



Schweizerische Eidgenossenschaft
Confédération suisse
Confederazione Svizzera
Confederaziun svizra

Eidgenössisches Volkswirtschaftsdepartement EVD
Bundesamt für Landwirtschaft BLW

Die Bedeutung des Einkommens in der Schweizer Agrarpolitik

Manfred Bötsch, Direktor BLW

SGA-Tagung in Tänikon, 26. März 2010



Übersicht

1. Einkommensbeurteilung gemäss Landwirtschaftsgesetz
 - Genese

 2. Einkommensvergleich: Teil der Nachhaltigkeitsbeurteilung
 - 3 Dimensionen mit 3 Aspekten

 3. Schlussfolgerungen
- Eine gesunde finanzielle Situation ist eine notwendige, nicht hinreichende Bedingung für eine nachhaltige Landwirtschaft



Artikel 5 Landwirtschaftsgesetz (LwG)

Nachhaltig wirtschaftende und ökonomisch leistungsfähige Betriebe sollen im Durchschnitt mehrerer Jahre Einkommen erzielen können, die mit den Einkommen der übrigen erwerbstätigen Bevölkerung in der Region vergleichbar sind.

- Nachhaltig wirtschaftend
→ *ökologischer Leistungsnachweis erfüllt*
- Ökonomisch leistungsfähig
→ *effizienter Einsatz von Arbeit und Kapital*
- In der Region
→ *nach Regionen differenziert*
- Vergleichbar
→ *längerfristig / kein absoluter Wohlstandsvergleich*

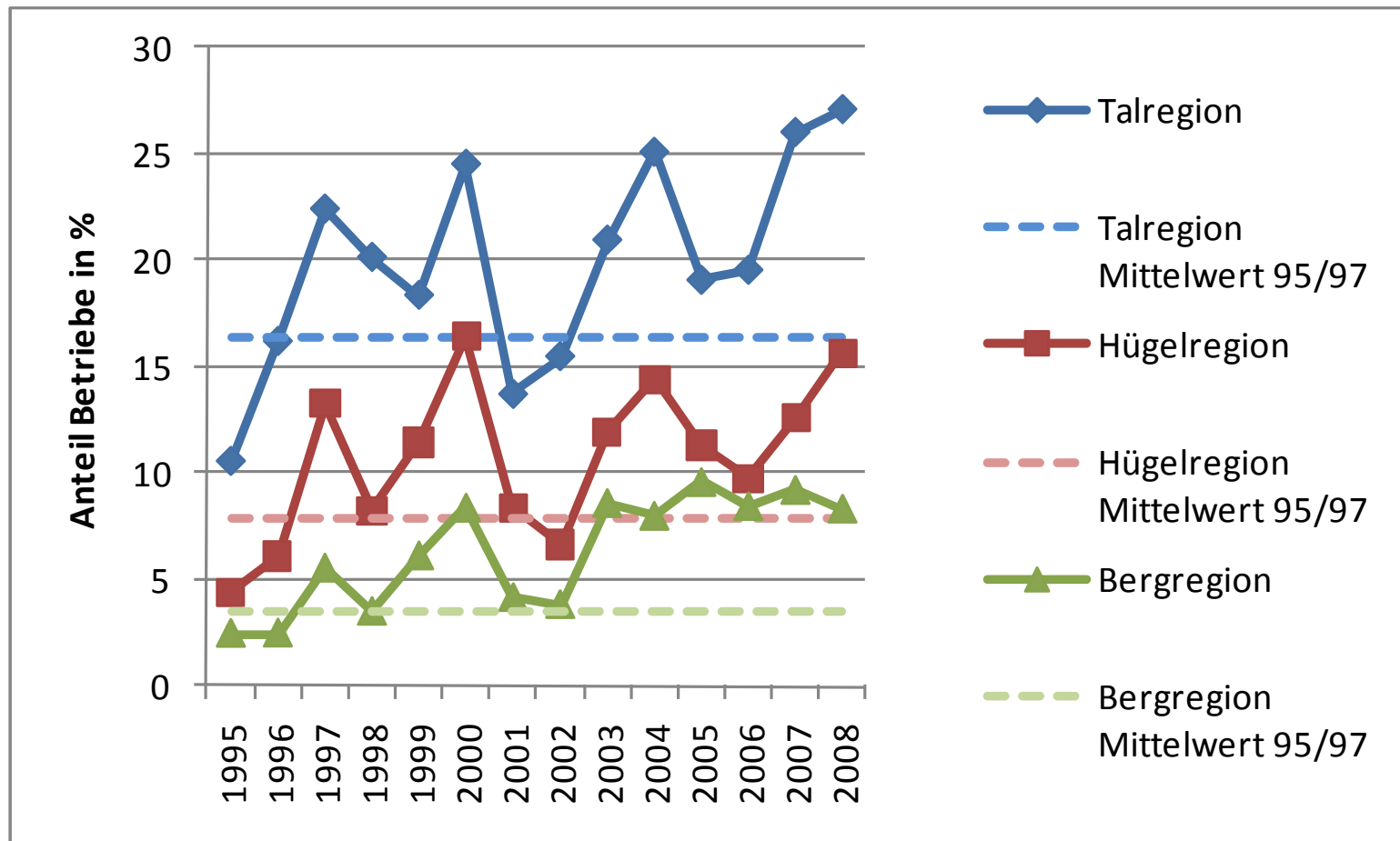


Zusatzbericht zur Botschaft AP2002 & Botschaft zu den Zahlungsrahmen 2000-03

- Soziale Dimension?
→ *kein Auseinanderlaufen der Einkommen*
- Ökonomische Dimension?
→ *leistungsfähige Betriebe können Substanz erhalten und sich weiterentwickeln*
- Anteil Betriebe, die Vergleichslohn erreichen/übertreffen?
→ *nicht weniger als 1995/97*
- Sektoroptik?
→ *ist auch relevant und soll dargestellt werden*



Anteil Betriebe, deren Arbeitsverdienst den Vergleichslohn erreicht bzw. übertrifft



Quelle: Agroscope Reckenholz-Tänikon ART



Nachhaltigkeitsverordnung

Nebst den 3 Dimensionen sind 3 Aspekte relevant:

1. Ressourcen (-erhalt)

2. Effizienz

3. Gerechtigkeit

→ **Finanzielle Indikatoren** sind für die **ökonomische und soziale** Dimension relevant!

→ **Finanzielle Indikatoren** für den **Einzelbetrieb und für den Sektor**



Einkommensvergleich aller Betriebe

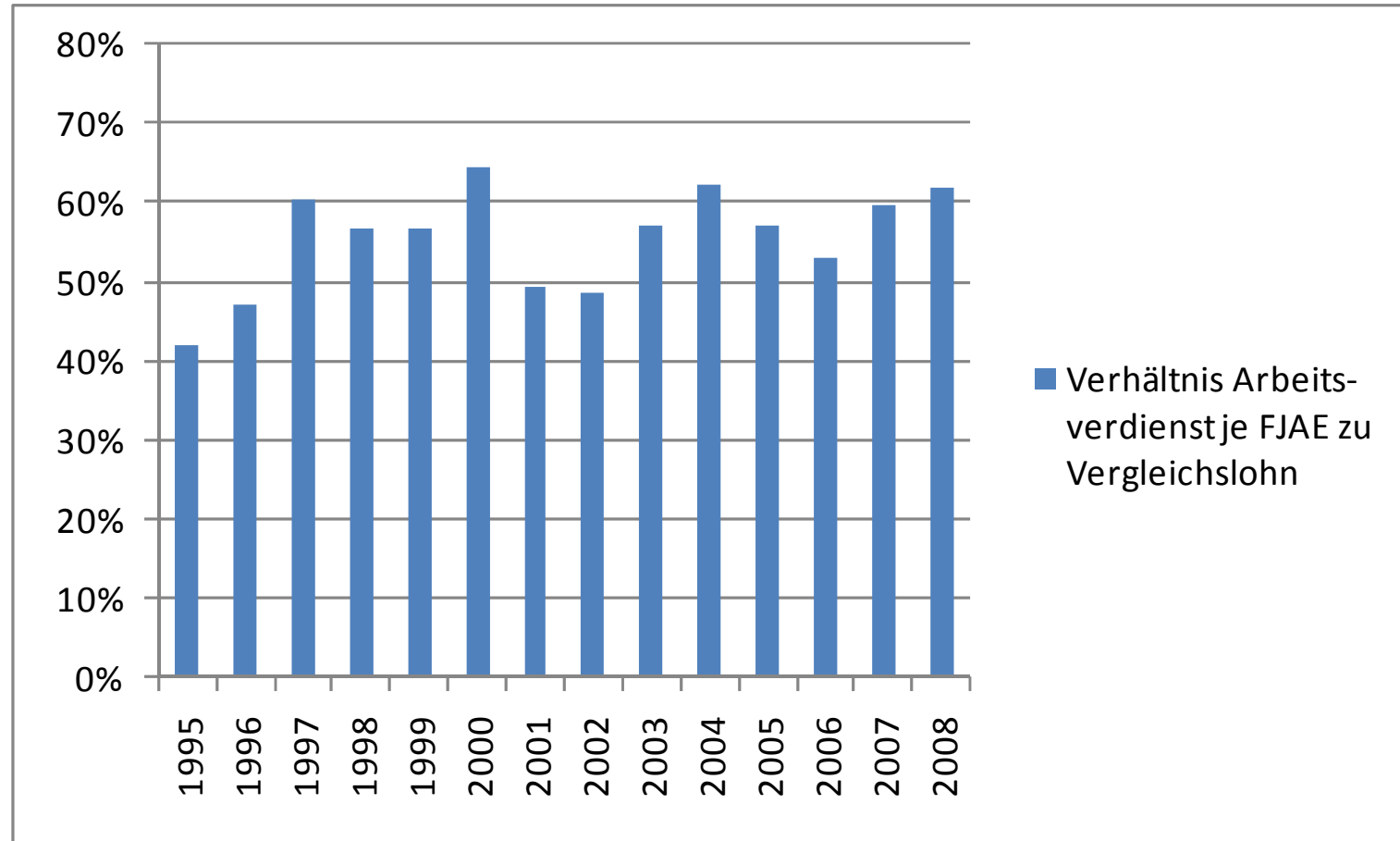
- Entspricht dem Gerechtigkeitserfordernis
- Anspruch:
Einkommensentwicklungen laufen nicht auseinander

→ Wie steht es?



Arbeitsverdienst und Vergleichslohn

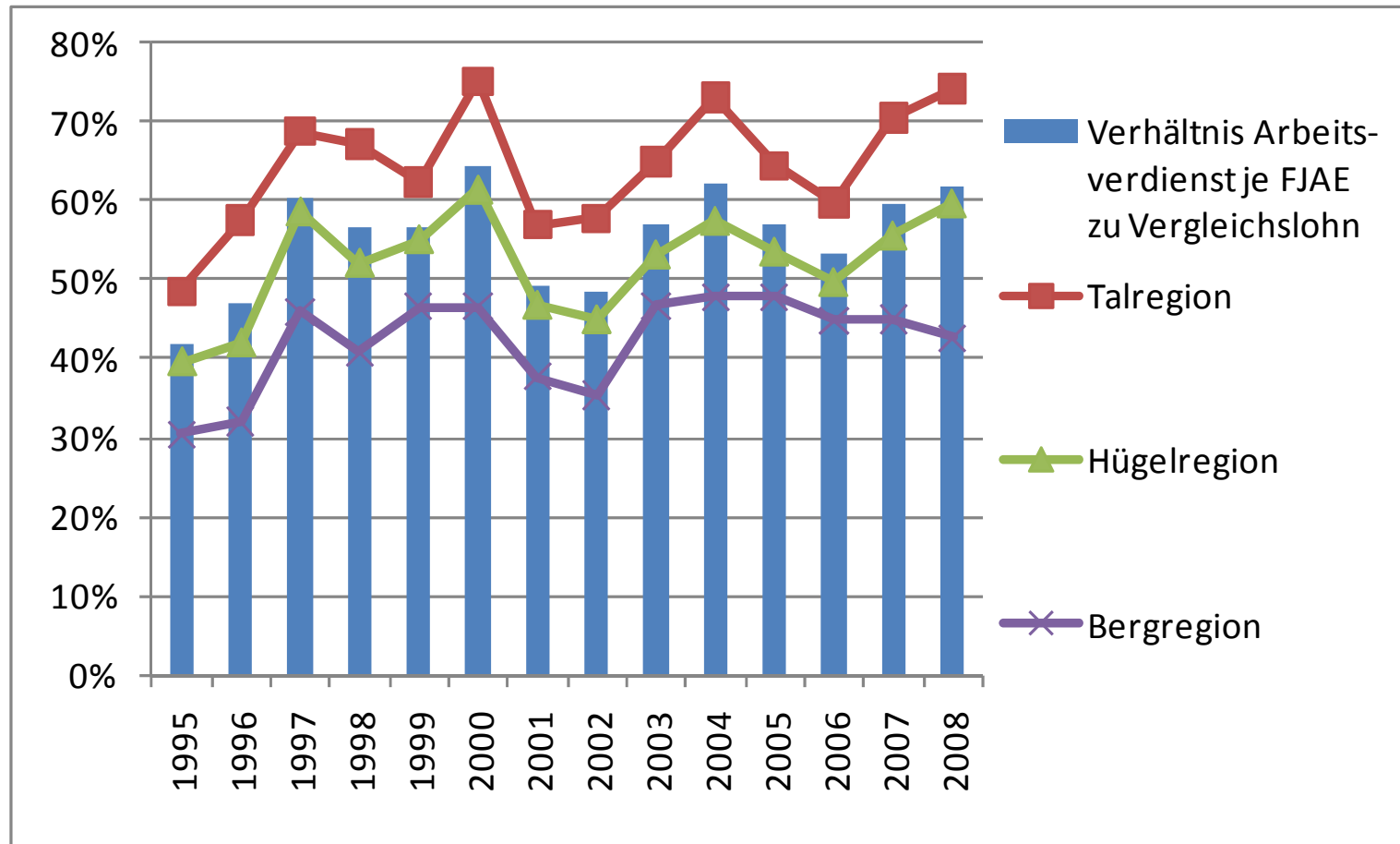
ganze Schweiz



Quelle: Agroscope Reckenholz-Tänikon ART



Arbeitsverdienst und Vergleichslohn nach Regionen

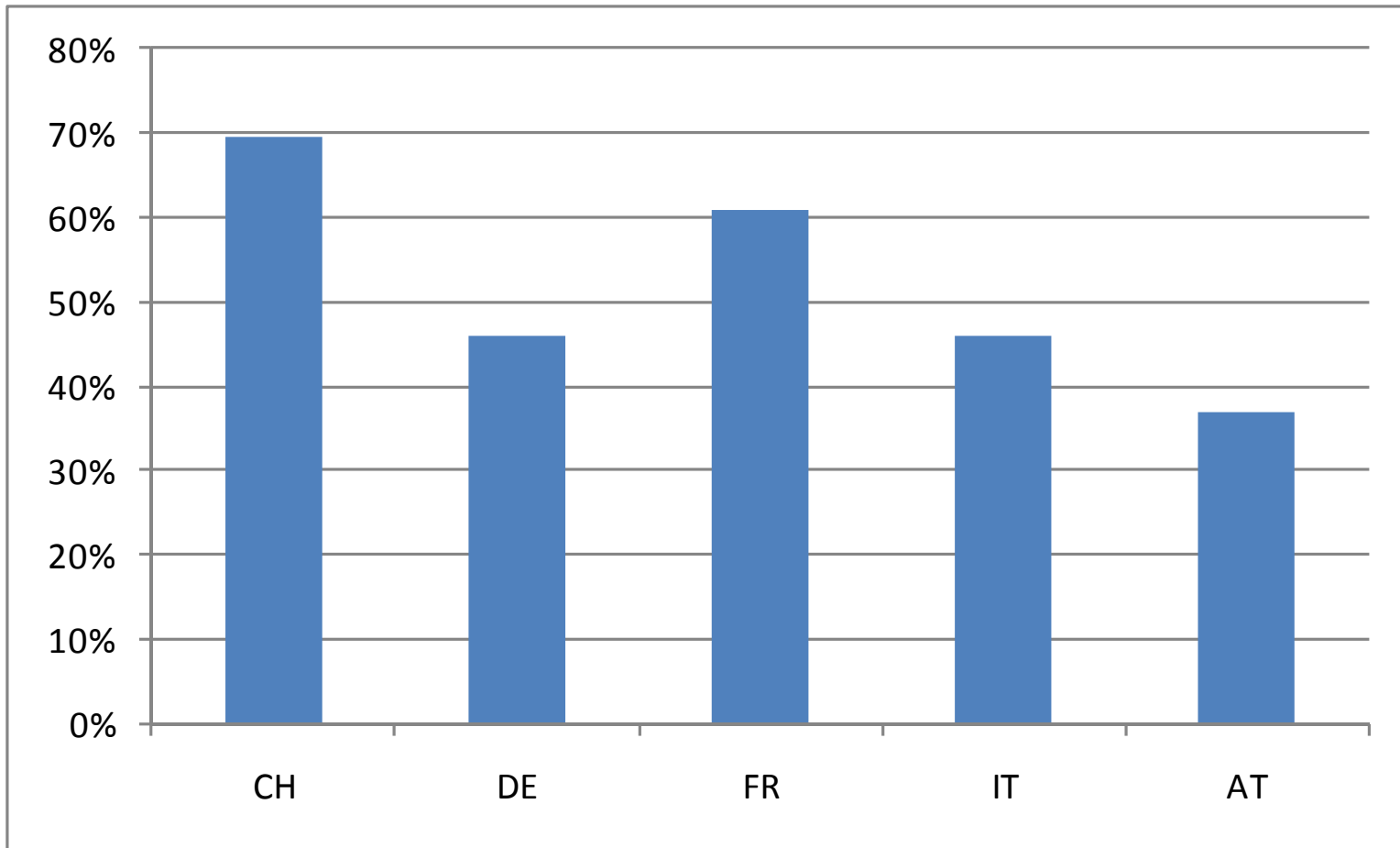


Quelle: Agroscope Reckenholz-Tänikon ART



Einkommensvergleich international

Landwirtschaftliches Einkommen zu Vergleichseinkommen



Quellen: Agroscope Reckenholz-Tänikon ART, DG Agriculture and Rural



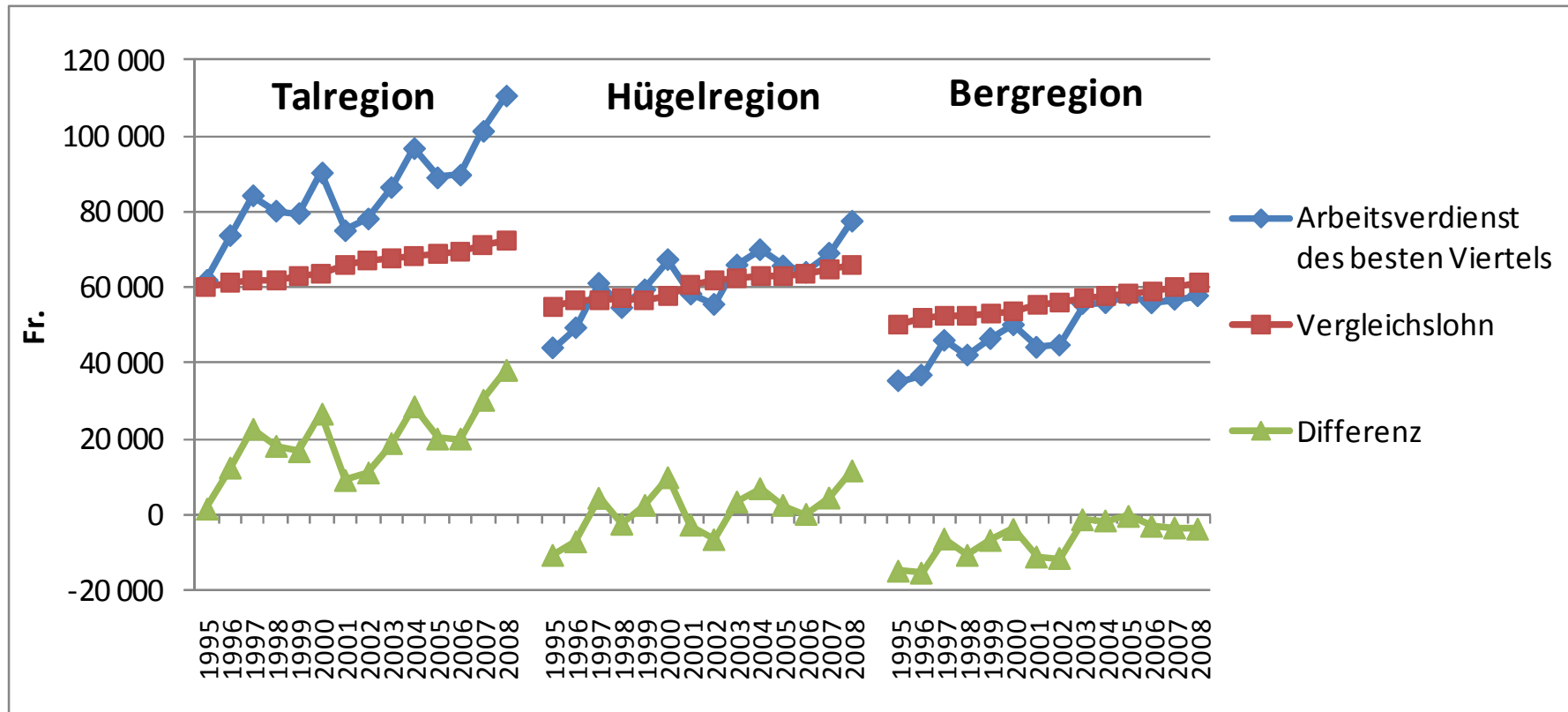
Einkommensvergleich der effizienten Betriebe

- Effizienzkriterium
- Anspruch:
Differenz zwischen dem besten Viertel soll konstant bleiben

→ Wie steht es?



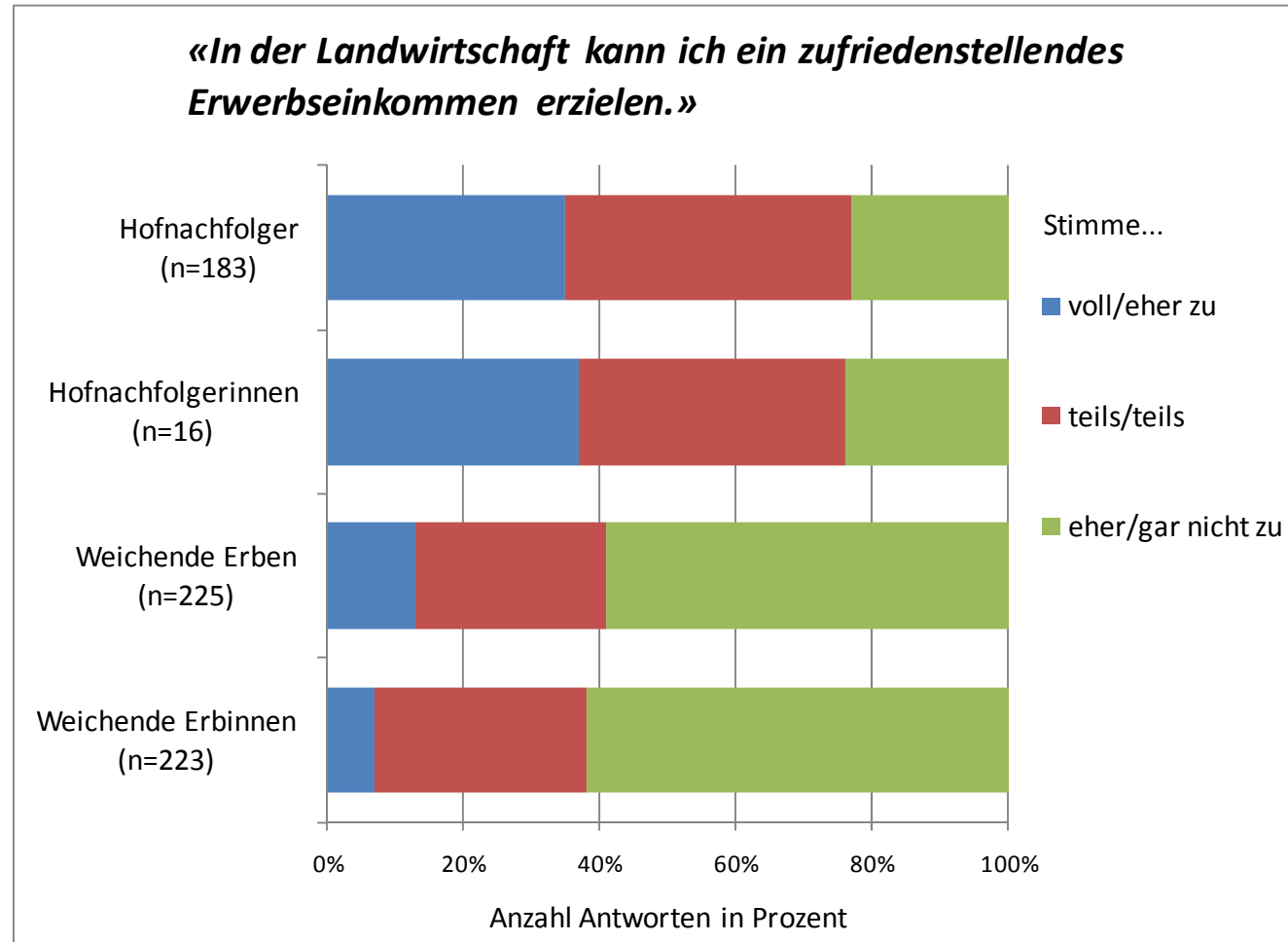
Mittlerer Arbeitsverdienst des besten Viertels und Vergleichslohn nach Regionen



Quelle: Agroscope Reckenholz-Tänikon ART



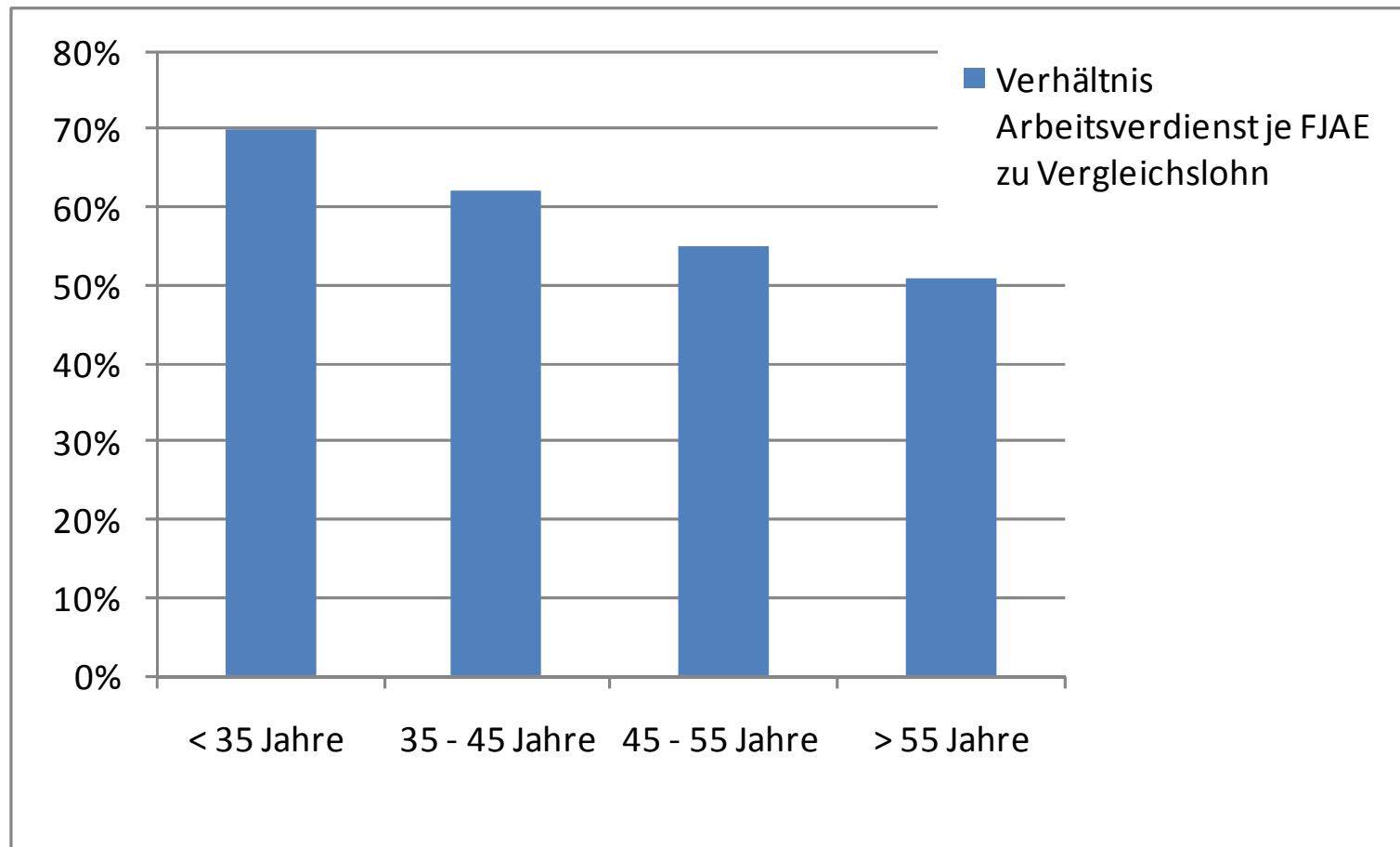
Einschätzung der Einkommenssituation von Hofnachfolgern



Quelle: Rossier und Wyss 2007



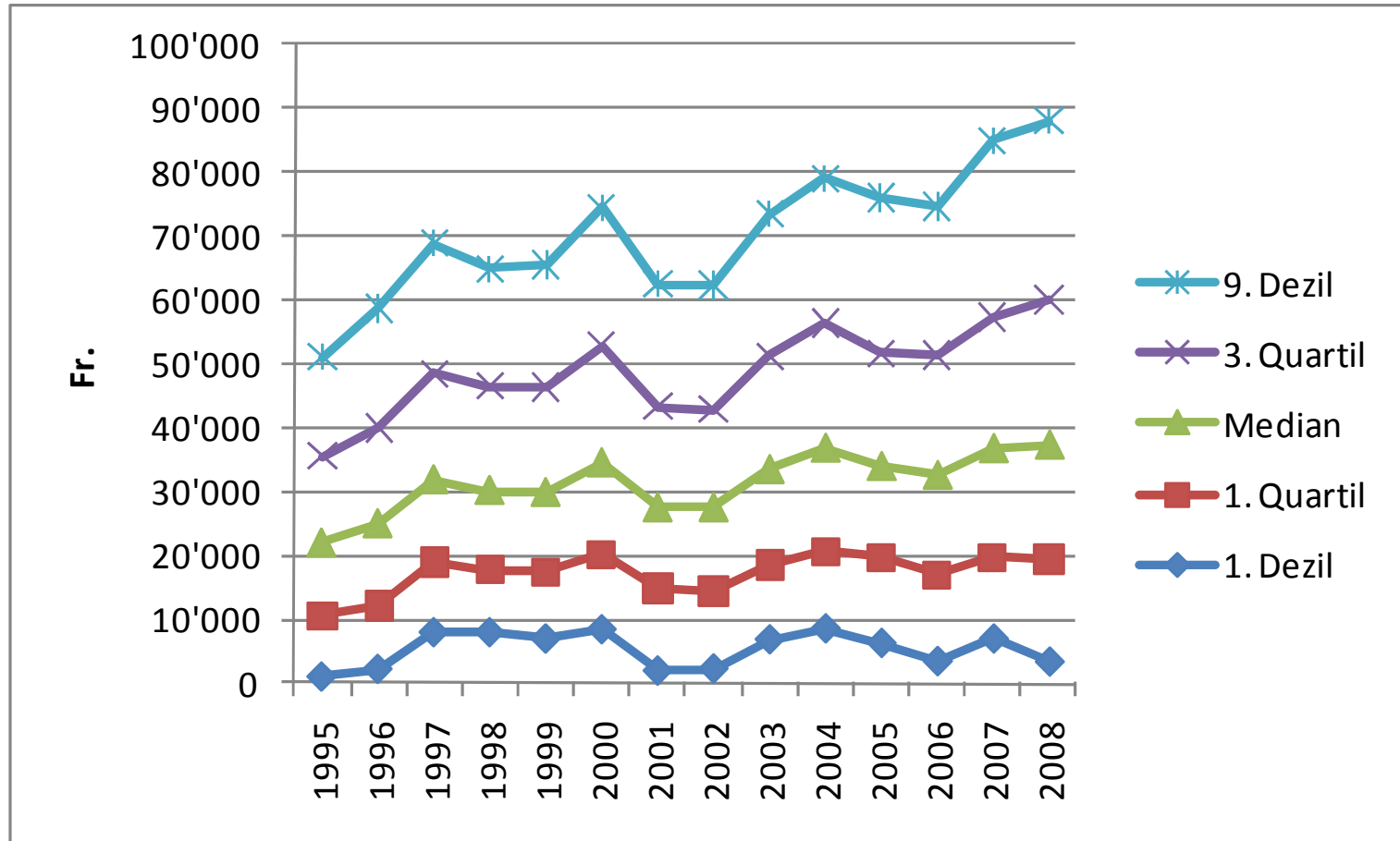
Arbeitsverdienst und Vergleichslohn nach Altersklassen (2006/08)



Quelle: Agroscope Reckenholz-Tänikon ART



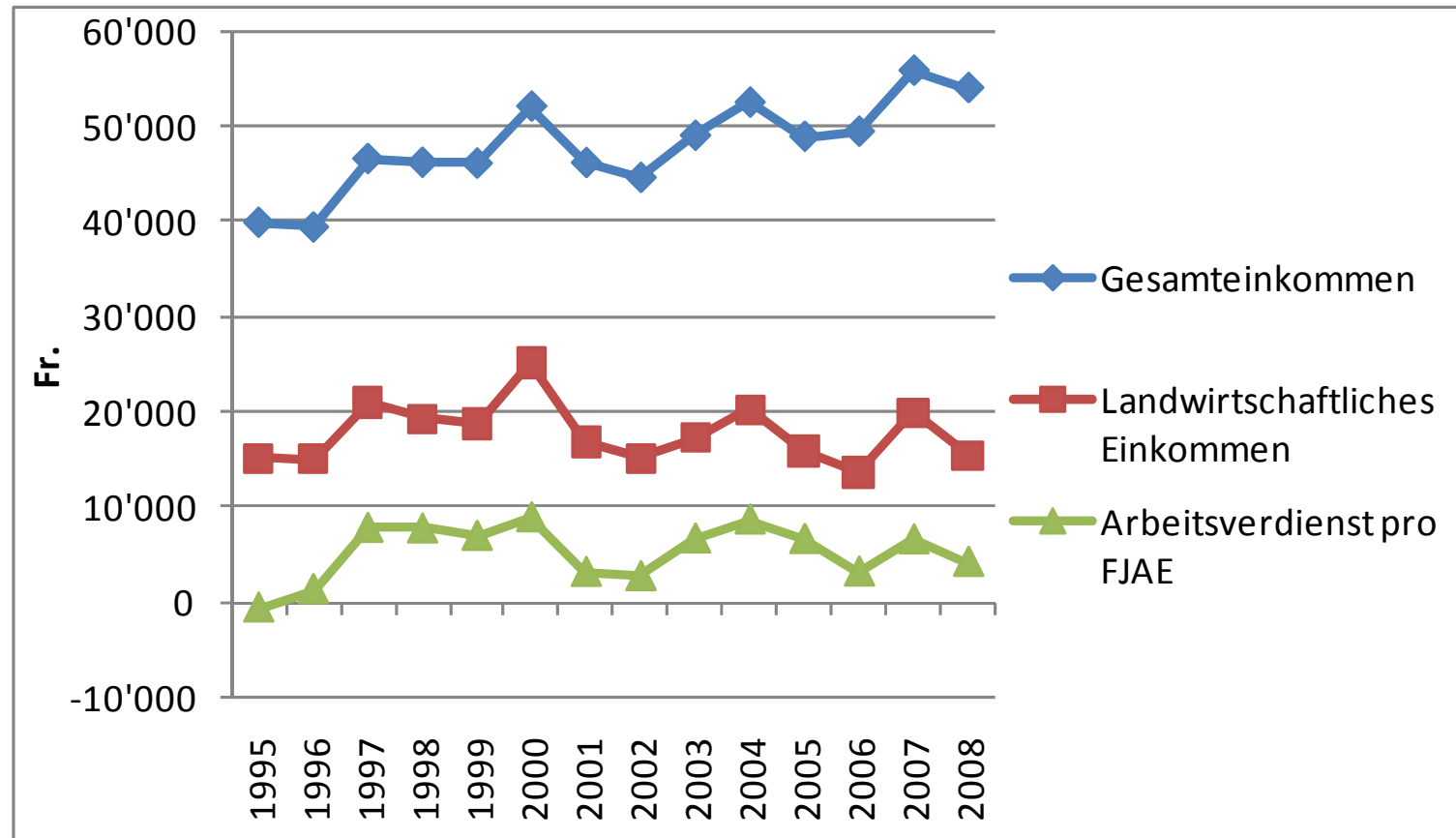
Streuung des Arbeitsverdienst



Quelle: Agroscope Reckenholz-Tänikon ART



Mittlerer Arbeitsverdienst und Gesamteinkommen des untersten Viertels



Quelle: Agroscope Reckenholz-Tänikon ART



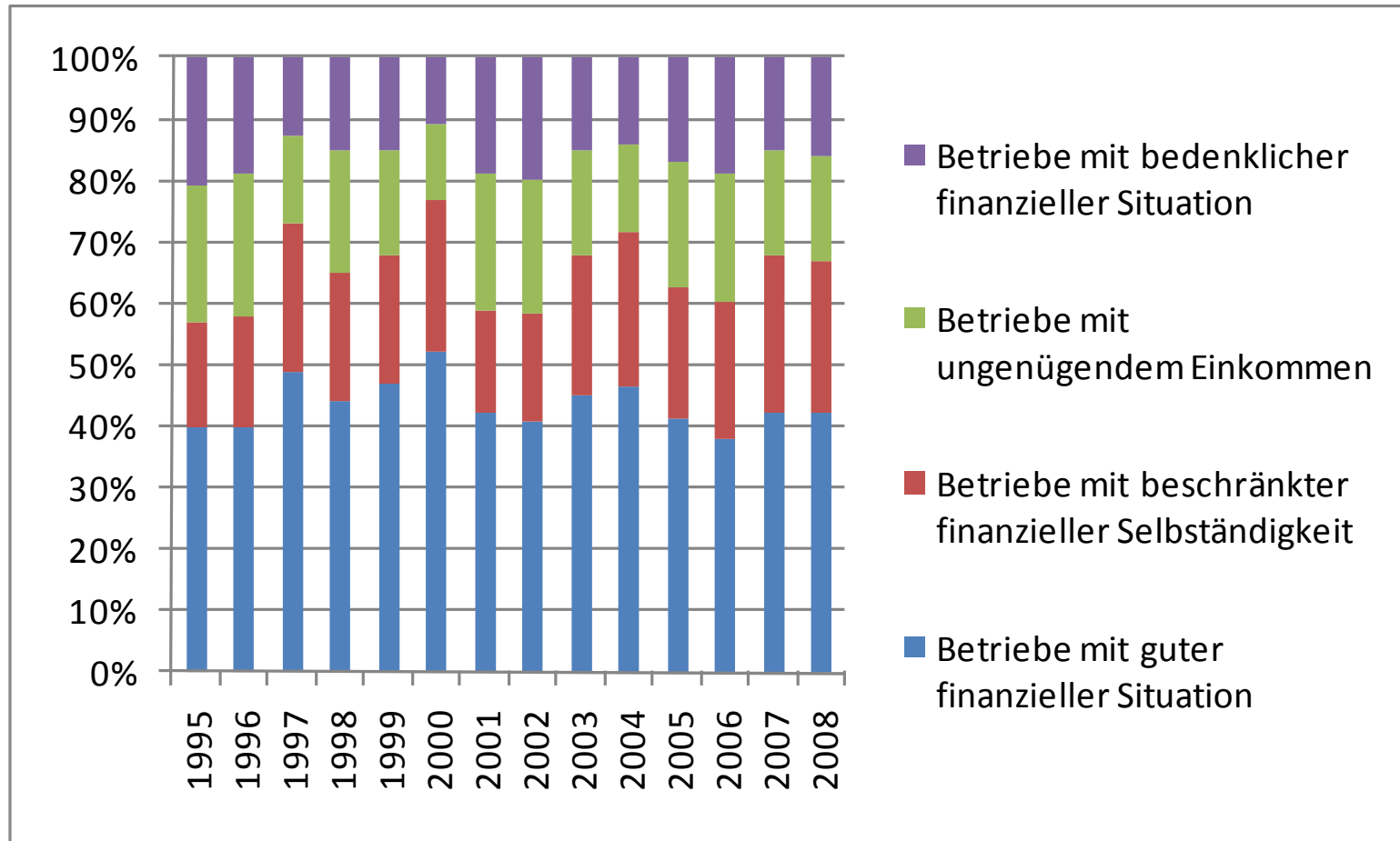
Finanzielle Stabilität der Einzelbetriebe

- Es geht um den Ressourcenerhalt; Erneuerung des Kapitals
- Indikator hat aber auch eine soziale Dimension
- Anspruch:
Anteil der Betriebe mit guter sowie mit beschränkter finanzieller Stabilität soll stabil bleiben

→ Wie steht es?



Finanzielle Stabilität



Quelle: Agroscope Reckenholz-Tänikon ART



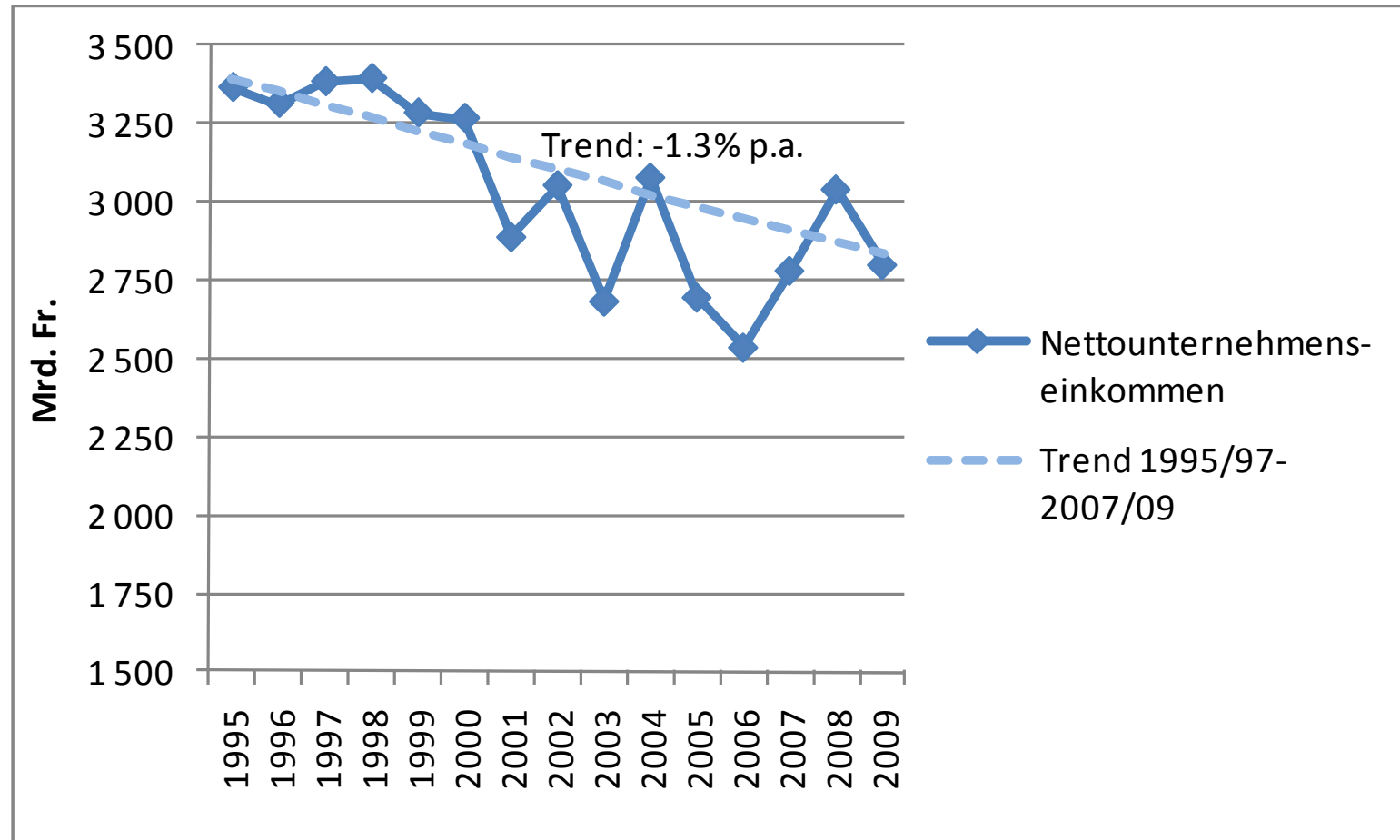
Sektoreinkommensentwicklung

- Beurteilung der sozialen Dimension
- Anspruch:
Kein schnellerer Rückgang als 2 bis 3 Prozent pro Jahr

→ Wie steht es?



Sektoreinkommen



Quelle: Bundesamt für Statistik BFS



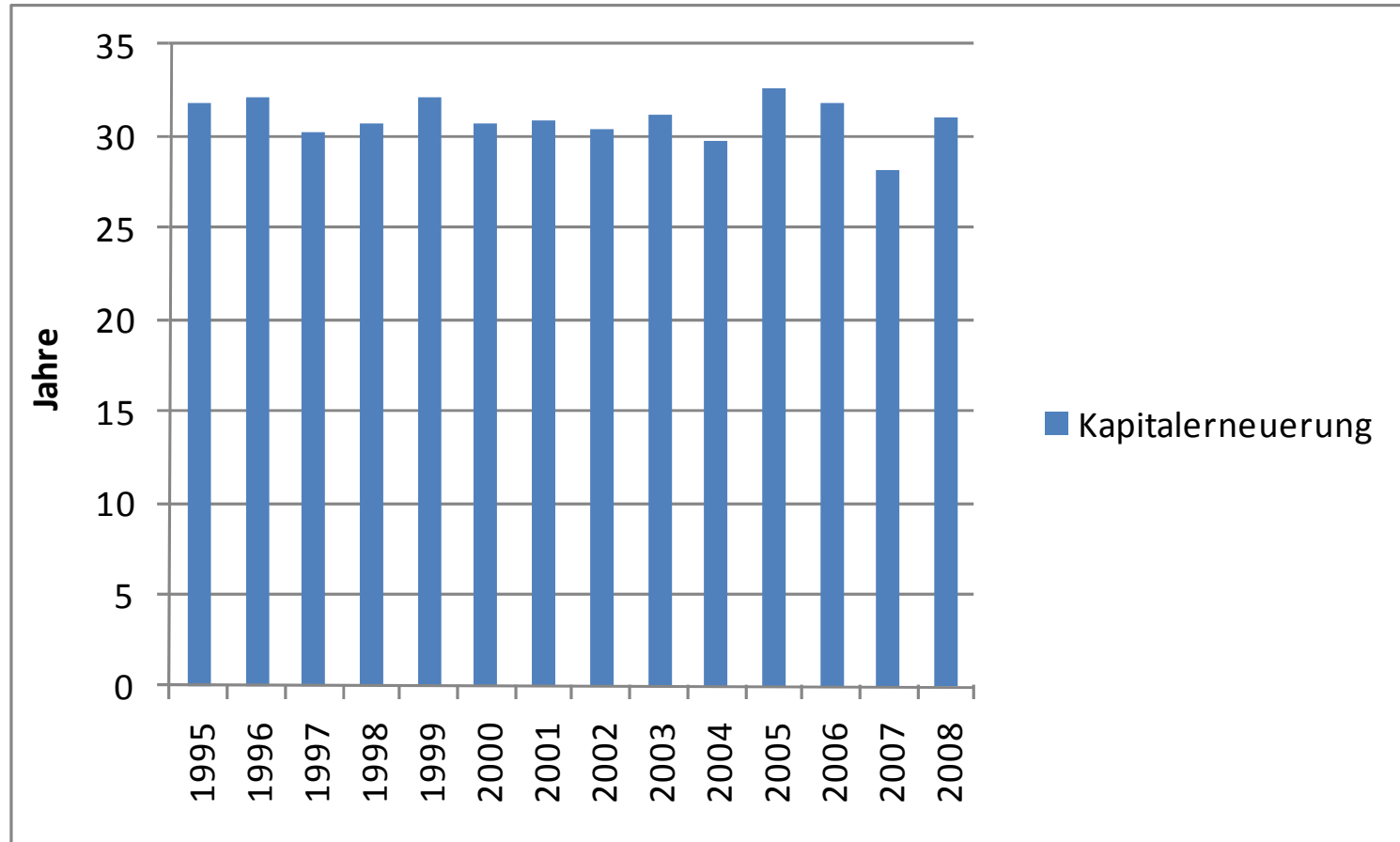
Kapitalerneuerung des Sektors

- Indikator zur Beurteilung des Ressourcenerhalts
- Anspruch:
Die Erneuerungsrate soll stabil bleiben

→ Wie steht es?



Kapitalerneuerung



Quelle: Bundesamt für Statistik BFS



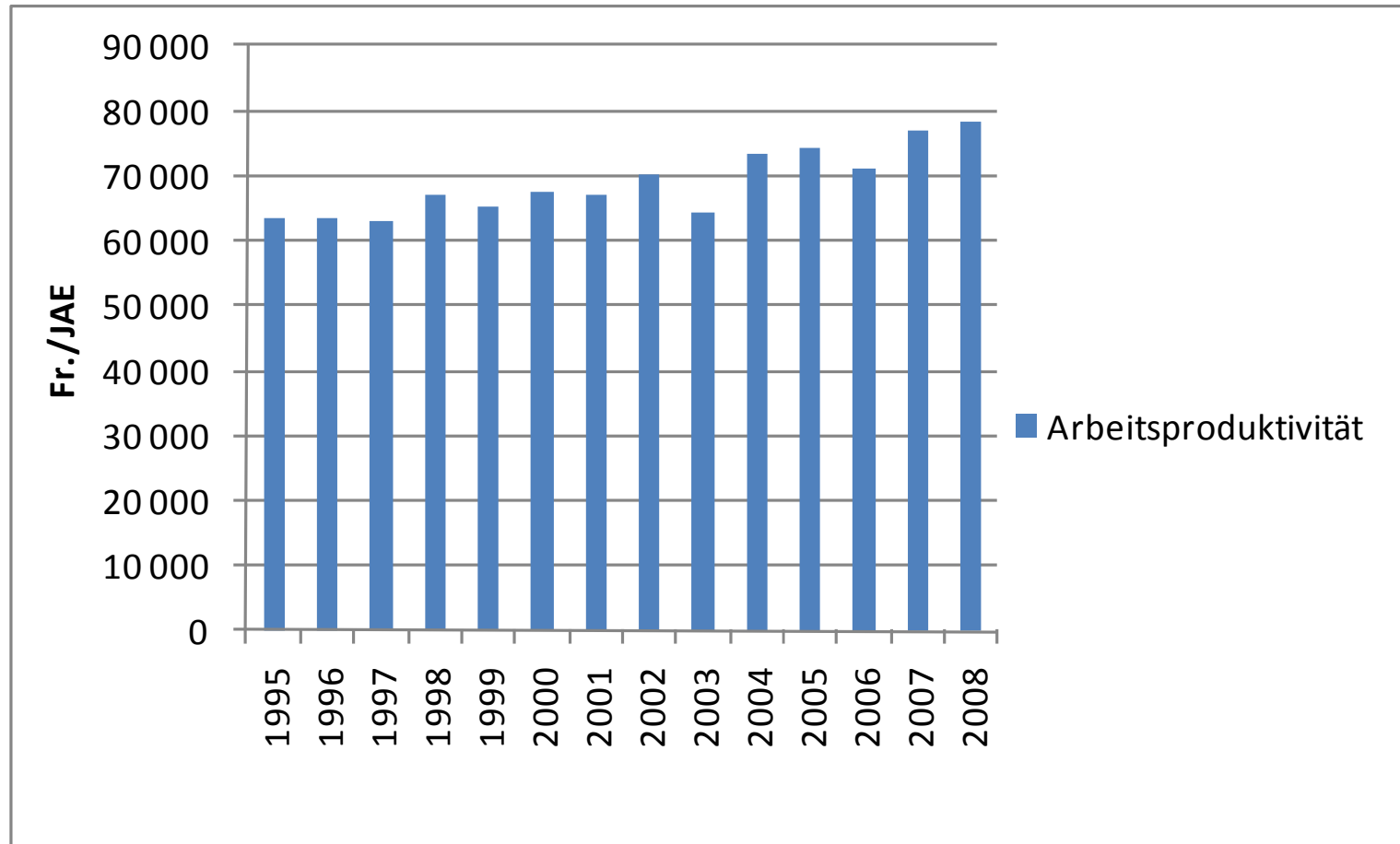
Arbeitsproduktivität des Sektors

- Indikator zur Beurteilung der Effizienz des Sektors
- Anspruch:
Arbeitsproduktivität soll steigen

→ Wie steht es?



Arbeitsproduktivität



Quelle: Bundesamt für Statistik BFS



Finanzielle Nachhaltigkeitsindikatoren im Bereich **Ökonomie** und **Soziales**

Niveau \ Aspekt	Einzelbetrieb	Sektor
Ressourcen	Finanzielle Stabilität	Entwicklung der Kapitalerneuerung
Effizienz	Einkommensvergleich der effizienten Betriebe	Entwicklung der Arbeitsproduktivität
Gerechtigkeit	Einkommensvergleich aller Betriebe	Entwicklung des Sektoreinkommens



Übersicht Nachhaltigkeitsindikatoren

Dimension \ Aspekt	Ökonomie	Soziales	Ökologie
Ressourcen	<ul style="list-style-type: none">- Kapitalerneuerung- Finanzielle Stabilität- Boden	<ul style="list-style-type: none">- Ausbildung	<ul style="list-style-type: none">- Ökologische Ausgleichsflächen- Pflanzenschutzmittelverkäufe
Effizienz	<ul style="list-style-type: none">- Arbeitsproduktivität- Einkommensvergleich effiziente Betriebe		<ul style="list-style-type: none">- Phosphoreffizienz- Stickstoffeffizienz- Energieeffizienz
Gerechtigkeit		<ul style="list-style-type: none">- Entwicklung des Sektoreinkommens- Einkommensvergleich aller Betriebe- Lebensqualitätsvergleich	



Schlussfolgerungen

- Gleiche Einkommen für alle wäre die Quadratur des Kreises
- Unternehmertum bedingt eine Streubreite von Ergebnissen
- Es braucht ein Set von finanziellen Indikatoren
- Eine gesunde finanzielle Situation ist notwendig aber nicht hinreichend für eine nachhaltige Landwirtschaft
- Finanzielle Indikatoren sind eingebettet in eine umfassende Nachhaltigkeitsbeurteilung



Besten Dank für die Aufmerksamkeit!

